



**Título:**  
CRA 1ª, 2ª e 3ª Séries da 145ª Emissão Goplan

**Data de Emissão:**  
22/12/2021

**Data de Vencimento:**  
30/12/2025

**Data dos Eventos de Amortização e Juros:**  
30/06/2022 – Juros 28/06/2024 – Juros  
30/12/2022 – Juros 30/12/2024 – Juros  
30/06/2023 – Juros 30/06/2025 – Juros  
29/12/2023 – Juros 30/12/2025 – Juros e Amortização



**Taxa:**  
Série 1 – CDI + 5,00%a.a  
Série 2 – 100% do CDI  
Série 3 – 100% do CDI

**Valor Nominal:**  
R\$ 45.000.000,00

**Lastros:**  
R\$ 45.000.000,00

**Séries e Classes:**  
Série Sênior – 70%  
Série Mezanino – 14%  
Série Subordinada Júnior – 16%



**Agente Fiduciário:**  
Oliveira Trust

**Custodiante:**  
Vórtx

**Auditor:**  
KPMG

**Escriturador:**  
Vórtx

**Consultoria:**  
Eco Consult

**INFORMAÇÕES DA CARTEIRA**

Total de lastros vinculados na Carteira:  
**R\$ 45.000.000,00**

Valor total de recebimentos durante o mês de referência:  
**R\$ -**

Valor total revolvido no mês de referência:  
**R\$ -**

Porcentagem de lastros quitados diretamente pela Cedente:  
**0%**

Total de lastros vincendos:  
**R\$ 45.000.000,00**

Total de lastros vencidos:  
**R\$ -**

**INFORMAÇÕES FINANCEIRAS**

Caixa disponível para Revolvência:  
**R\$ 432,18**

Caixa Fundo de Despesas:  
**R\$ 202.184,93**

Caixa Fundo de Retenção:  
**R\$ 141.265,90**

Total de Garantias:  
**R\$ 45.343.883,01**

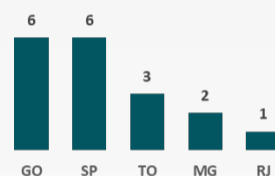
**SALDO DEVEDOR CRA**

Série 1 - R\$ 31.304.657,66  
Série 2 - R\$ 6.650.000,00  
Série 3 - R\$ 7.600.000,00

**CRITÉRIO DE ELEGIBILIDADE DA CARTEIRA DE LASTROS**

DESCRIMINAÇÃO	QTD LASTROS	VALORES	ADERÊNCIA AO TS
TOTAL DE SACADOS ELEGÍVEIS	0018	R\$ 45.000.000,00	Aderente
TOTAL DE SACADOS NÃO ELEGÍVEIS	0000	R\$ -	Aderente
PARTES RELACIONADAS	0000	R\$ -	Aderente
PORCENTAGEM DE SUBSTITUIÇÃO	0000	R\$ -	Aderente
TOTAL DE SACADOS NOVOS	-----	R\$ -	Aderente
CONCENTRAÇÃO MÁXIMA DE LASTROS POR SACADO	-----	R\$ 2.500.000,00	Aderente
TOTAL DA CARTEIRA DE LASTROS INDICADO NO TERMO DE SECURITIZAÇÃO (R\$)	-----	R\$ 45.500.000,00	Aderente

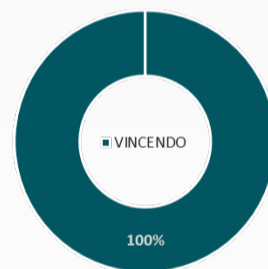
**Concentração de Lastros/Região**



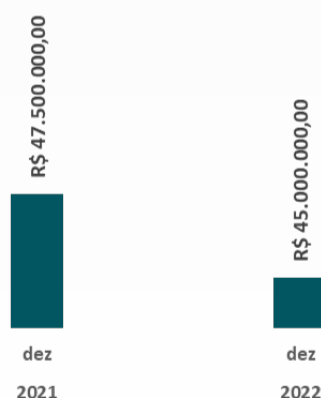
**TOTAL DE LASTROS VENCIDOS POR FAIXA DE ATRASO**

DÍAS EM ATRASO	VALOR	QTD LASTROS
de 01 a 15	R\$ 0,00	-
de 16 a 30	R\$ 0,00	-
de 31 a 60	R\$ 0,00	-
de 61 a 90	R\$ 0,00	-
de 91 a 120	R\$ 0,00	-
de 121 a 180	R\$ 0,00	-
acima 180	R\$ 0,00	-

**Posição de Lastros em Carteira**



**Histórico de Aquisição de Lastros**



**Histórico de Adimplência da Carteira**

